







Starta ett samtal

1. Gå till fliken "Samtal" på elevkortet.
2. Här kan du se vilka samtalsmallar som finns och tidigare samtal

Översikt	Studieplan	Uppgifter	Närvaro	Samtal	Inställningar
1	Utvecklingssamtal				 
0	Månadssamtal				 

3. Välj om du vill starta ett nytt samtal eller fortsätta på ett tidigare samtal
4. Fyll i fälten för samtalet och välj sedan vilka som ska ha behörighet att se samtalet.
5. Klicka spara när du är klar.

Nuläge

Allt bra

Sådär

Inte så bra

Fritext

 Göm behörigheterna

Ange behörigheter

Roller

Admin Lärare Elev Syv Rektor Vårdnadshavare Elevadmin Elevass/Kontaktperson

Lärare

Personal

Vårdnadshavare